

# Rādīts Limbažu novadā

# Satura rādītājs

Zīmola vadlīnijās apkopots Limbažu novada apakšzīmola “Radīts Limbažu novadā” vizuālās identitātes elementu kopums, kas papildina un stiprina novada vizuālo tēlu un piederību tam.

<b>01</b>	Zīmola pozicionējums	3	<b>06</b>	Burtveidols	18
<b>02</b>	“Radīts Limbažu novadā” logotips	4	<b>07</b>	Grafiskie elementi	19
	Logotipa drošais laukums			Piktogrammas	
	Logotipa krāsu versijas			Raksts	
	Logotips uz pieklusinātas krāsas fona		<b>08</b>	Režģa principi materiālu uzbūvē	21
	Logotips uz košas krāsas fona		<b>09</b>	Prezentāciju pamatnes	27
	Monohroms logotips		<b>10</b>	Sociālo mediju publikācijas	28
	Nepareizs logotipa lietojums		<b>11</b>	Ūdenszīme uz fotoattēliem	30
	Pareizs logotipa lietojums		<b>12</b>	Mājaslapas vizuālais priekšlikums	31
<b>03</b>	Minimālais logotipa izmērs	12	<b>13</b>	Suvenīru un prezentmateriālu priekšlikumi	32
<b>04</b>	Logotips angļu valodā	13			
<b>05</b>	Krāsu paletes apkopojums	15			
	Pareizas krāsu kombinācijas				
	Nepareizas krāsu kombinācijas				

# 01

## Zīmola pozicionējums

Limbažu novads ir vieta, kur satiekas un darbojas daudzveidīgi, radoši uzņēmēji. Uzņēmēji, kas prot apvienot globālu redzējumu ar paaudžu paaudzēs nodotām zināšanām un pieredzi. Tā ir vieta, kur tīrā vidē rodas tālredzīgas idejas un top augstas kvalitātes produkti.

Šeit sastopami gan novada garšas darinātāji: Limbažu siers, Zivis – Brīvais vilnis, maiznīca Lielezers, konditoreja – Dabas maize, gaļas pārstrādes uzņēmums – Matadors, kuri ar lepnumu un mīlestību izlolo katru gardumu, gan Latvijā un pasaulē atzīti ražotāji: cietei – Aloja Starkensen, apkures katliem – Grandeg, attīrīšanas iekārtām – Virte Tehnoloģijas, un pat vietējie mājražotāji un laikam līdzīgi ejošas lauku saimniecības. Nedrīkst nepieminēt arī krāšņo Lillas Lavender lavandu lauku, kas ik gadu brīnišķīgi rotā vietējās ģimenes saimniecību un mīļi gaida ikkatru ciemiņu, sakot – sapņi piepildās!

Globāls redzējums apvienots ar paaudžu paaudzēs nodotām zināšanām, radīts tīrā vidē.

**Limbažu novads – tā ir vieta, kurā ne tikai tiecas pēc mūsdienīgiem risinājumiem, bet vienlīdz svarīgi ir saglabāt kultūrvēsturisko mantojumu, ko vislabāk savos izstrādājumos, sekojot senām mājas tekstila tradīcijām, spēj ieaut vilnas pārstrādes fabrika 'Limbažu Tīne', iekarojot pat Japānas uzņēmēju sirdis.**

## 02

# “Radīts Limbažu novadā” logotips

“Radīts Limbažu novadā” logotips ir veidots uz Limbažu novada logotipa dizaina principu bāzes.

Identitātes pamatā ir vārda zīme divās krāsās\* – melnā un kādā no Limbažu novada vadlīnijās definētajām četrām košajām vai pieklusinātajām krāsām.

Vārds “Radīts” ir mainīgā daļa. Piemērotāko krāsas versiju izvēlas pēc labākas saderības principa, par pamatu ņemot attēlu vai nozari, kurai izvēlētā logotipa krāsa vislabāk piestāv.

Pārējā zīmes daļa “Limbažu novadā” ir melnā krāsā, tādā veidā izceļot pašu novadu un tā identitāti.



Radīts  
Limbažu  
novadā

# 02

## Logotipa drošais laukums

Ieteicamais logotipa drošais laukums atzīmēts ar rozā krāsas līnijas palīdzību. Tas izveidots, izmantojot X laukumu, kas ir 1/2 no logotipa vienas rindas augstuma.

Drošo laukumu izmanto, lai logotips nekad netiktu aizklāts ar citiem elementiem, kā arī būtu skaidri nolasāms un atpazīstams ar pietiekoši plašu aptverošo brīvo telpu.

Pārliecinieties, lai logotipa drošajā laukumā nekad netiktu novietoti citi elementi.



## 02

### Logotipa krāsu versijas

Logotipam ir četras košo krāsu versijas, kas definētas Limbažu novada identitātes vadlīnijās un sadaļā “Krāsu paletes apkopojums”.

Radīts  
Limbažu  
novadā

Radīts  
Limbažu  
novadā

Radīts  
Limbažu  
novadā

Radīts  
Limbažu  
novadā

## 02

# Logotips uz pieklusinātas krāsas fona

Logotipu drīkst lietot uz tam atbilstošas  
pieklusinātas krāsas fona.

Ja zīmes “Radīts” daļa ir dzeltenā krāsā, tad tā  
jālieto uz vadlīnijās definētā smilšu dzeltenās  
krāsas fona.

Ja zīmes “Radīts” daļa ir ķieģeļsarkanā krāsā, tad tā  
jālieto uz rozā krāsas fona.

Ja zīmes “Radīts” daļa ir zilā krāsā, tad tā jālieto uz  
debeszilas krāsas fona.

Ja zīmes “Radīts” daļa ir zaļā krāsā, tad tā jālieto uz  
piparmētru zaļas krāsas fona.

Radīts  
Limbažu  
novadā

Radīts  
Limbažu  
novadā

Radīts  
Limbažu  
novadā

Radīts  
Limbažu  
novadā

## 02

### Logotips uz košas krāsas fona

Logotipam ir četras pieklusināto krāsu versijas, kuras drīkst lietot tikai uz attiecīgās krāsas košās versijas fona.

Ja zīmes "Radīts" daļa ir smilšu dzeltenā krāsā, tad tā jālieto uz vadlīnijās definētā dzeltenās krāsas fona.

Ja zīmes "Radīts" daļa ir rozā krāsā, tad tā jālieto uz ķieģeļsarkanas krāsas fona.

Ja zīmes "Radīts" daļa ir debeszilā krāsā, tad tā jālieto uz zilās krāsas fona.

Ja zīmes "Radīts" daļa ir piparmētru zaļā krāsā, tad tā jālieto uz zaļās krāsas fona.

Radīts  
Limbažu  
novadā

Radīts  
Limbažu  
novadā

Radīts  
Limbažu  
novadā

Radīts  
Limbažu  
novadā



## 02

# Monohroms logotips


Melnu logotipu lieto uz balta fona.  
Atsevišķos gadījumos ir pieļaujama tā lietošana uz  
vadlīnijās definēto krāsu toņiem.

Piemēram, lai logotips būtu labāk saskatāms maza  
izmēra drukātajos materiālos, ieteicams lietot  
vienas krāsas (melnas) logotipu uz krāsaina fona.

Gadījumos, kad tiek lietots melnbalts krāsu  
salikums, logotipu atļauts lietot arī reversā –  
melns fons/balts logotips.



Radīts  
Limbažu  
novadā



Radīts  
Limbažu  
novadā

## 02

# Nepareizs logotipa lietojums

Vienmēr ir svarīgi ievērot vadlīnijās noteiktos pamatprincipus, lai saglabātu zīmola konsekveci un vienotu tēlu.

Ieteicams izvairīties no nepareizas logotipa lietošanas, kas neatbilst vadlīnijās norādītajam izmēram, krāsām, elementu savstarpējam novietojumam, kompozīcijai utt.

Vienmēr pārliecinieties, ka logotips netiek lietots kādā no šiem veidiem.



Radīts  
Limbažu  
novadā

⊗ Nestiept logotipu



Radīts  
Limbažu  
novadā

⊗ Nerotēt



Limbažu  
novadā  
Radīts

⊗ Nemainīt kompozīciju



Radīts  
Limbažu  
novadā

⊗ Nelietot ēnu efektus



Radīts  
Limbažu  
novadā

⊗ Nelietot līniju efektus



Radīts  
Limbažu  
novadā

⊗ Nelietot svešas krāsas



Radīts  
Limbažu  
novadā

⊗ Nelietot citu krāsu kombinācijas



Radīts  
Limbažu  
novadā

⊗ Nelietot citu krāsu fonu




Radīts  
Limbažu  
novadā

⊗ Nelietot pieklusinātas krāsas logotipu uz balta fona

## 02

# Pareizs logotipa lietojums

Lai stiprinātu Limbažu novada vienotu vizuālo identitāti, arī "Radīts Limbažu novadā" zīmes "L" burts veido ietvaru. Tas ir pielāgojams – burta "L" augstumu drīkst palielināt, pielāgojot dizaina vajadzībām.



✓ Drīkst mainīt burta "L" augstumu

Radīts  
Limbažu  
novadā

✓ Logotips uz balta fona

Radīts  
Limbažu  
novadā

✓ Logotips uz atbilstošas  
pieklusinātas krāsas fona

Radīts  
Limbažu  
novadā

✓ Melns logotips uz koša  
fona

Radīts  
Limbažu  
novadā

✓ Logotips uz balta fona

Radīts  
Limbažu  
novadā

✓ Logotips uz atbilstošas  
košas krāsas fona

Radīts  
Limbažu  
novadā

✓ Balts logotips uz melna  
fona

# 03

## Minimālais logotipa izmērs

Lai logotips vienmēr būtu pamanāms arī mazāka izmēra komunikācijas materiālos, vienmēr pārliecinieties, ka tas nav mazāks par norādīto izmēru.

Minimālā izmēra ievērošana nodrošinās, ka logotips gan digitālajā vidē, gan drukātajos materiālos saglabās sākotnējo formu tīrību un lasāmību, kas ļoti svarīga zīmola atpazīstamības veidošanai.



Minimālais logotipa platums  
20 mm/80 px

# 04

## Logotips angļu valodā

Logotipa angļu valodas versija –  
“Created in Limbaži region”.

Created in  
Limbaži  
region

# 04

## Logotipa angļu valodas versijas lietojums

Logotipa angļu valodas versijas "Created in Limbaži region" lietošanas noteikumi ir identiski "Radīts Limbažu novadā" lietošanas noteikumiem.

Jāievēro krāsu paletes lietojums, logotipa drošā laukuma veidošanas shēma (5. slaidis), minimālais logotipa izmērs (12. slaidis) un nepareiza logotipa lietošana (10. slaidis).

Created in  
Limbaži  
region

Created in  
Limbaži  
region

Created in  
Limbaži  
region

Created in  
Limbaži  
region

Created in  
Limbaži  
region

Created in  
Limbaži  
region

Created in  
Limbaži  
region

Created in  
Limbaži  
region

Created in  
Limbaži  
region

Created in  
Limbaži  
region

Created in  
Limbaži  
region

Created in  
Limbaži  
region

Created in  
Limbaži  
region

Created in  
Limbaži  
region

# 05

## Krāsu paletes apkopojums

Krāsu palete atbilst Limbažu novada identitātē iekļautajiem principiem:

“Identitātes krāsu palete iedvesmojas no četrām novadā klātesošām īpašībām: mājīguma un siltuma sajūtas, uzņēmības un stabilitātes, pievilcības, dabas un apkārtējās vides.

Krāsu paletes galvenā sastāvdaļa ir četri pamanāmi un svaigi krāsu toņi, kurus papildina pieklusināti krāsu toņi kopā ar melno un balto krāsu.”

**Dzeltens**  
Ir mājīgi!

Pantone 1355 C  
CMYK 0 23 57 0  
RGB 255 196 102  
HEX #ffc466

**Zils**  
Ir viļņaini!

Pantone 297 C  
CMYK 53 3 0 0  
RGB 113 204 255  
HEX #71ccff

**Ķieģeļu sarkans**  
Ir krāšņi!

Pantone 177 C  
CMYK 0 59 43 0  
RGB 255 137 125  
HEX #FF897D

**Zaļš**  
Ir zaļi!

Pantone 359 C  
CMYK 45 0 64 0  
RGB 156 214 123  
HEX #9CD67B

**Smilšu dzeltens**  
Ir silti!

CMYK 0 6 14 0  
RGB 255 243 225  
HEX #fff3e1

**Debesu zils**  
Ir stabili!

CMYK 15 0 2 0  
RGB 224 245 252  
HEX #e0f5fc

**Ādas rozā**  
Ir harmoniski!

CMYK 0 13 6 0  
RGB 255 233 233  
HEX #ffe9e9

**Piparmētru zaļš**  
Ir mierīgi!

CMYK 10 0 12 0  
RGB 236 255 235  
HEX #ECFFEB

**Melns**  
Ir pamanāmi!

Pantone Neutral Black C  
CMYK 0 0 0 100  
RGB 0 0 0  
HEX #000000

**Balts**  
Ir lakoniski!

CMYK 0 0 0 0  
RGB 255 255 255  
HEX #ffffff

# 05


## Pareizas krāsu kombinācijas

Lai nodrošinātu kopējo zīmola konsekvenci, ir definētas krāsu kombinācijas, no kurām ir ieteicams neatkāpties.

Krāsu kombinācijās ar košajiem fonu toņiem – elementiem izmanto melno krāsu, kas papildināta ar akcenta krāsu – pieklusināto košā toņa versiju.

Krāsu kombinācijās ar pieklusinātajiem fonu toņiem – elementiem izmanto melno krāsu, kas papildināta ar akcenta krāsu – košā toņa versiju.

Krāsu kombinācijas drīkst papildināt vai aizvietot pieklusināto krāsu ar baltu krāsu.






# 05

## Nepareizas krāsu kombinācijas

Nav ieteicams izmantot vairāk nekā vienu košo toni un vienu pieklusināto toni kombinācijā ar melno krāsu.



# 06

## Burtveidols

“Radīts Limbažu novadā” materiālos izmanto tos pašus burtveidolus, kas ir definēti Limbažu novada vadlīnijās, tādā veidā saglabājot konsekveci un vienotību zīmola tēlā.

PP Neue Machina Plain Regular lieto virsrakstos un nelieliem tekstiem, lai tos izceltu.

Brīžos, kad nav pieejams pamata burtveidols PP Neue Machina Plain Regular, to var aizstāt ar DM Sans Regular burtveidola biezumu.

DM Sans Regular vai DM Sans Bold burtveidolu izmanto arī materiālos, kur parādās smalkāki teksti un lielāks tā apjoms.

Arial ir alternatīvais sistēmas burtveidols, kuru lieto ikdienā, strādājot ar dažādiem dokumentiem. Arial sistēmas fonts ir ikdienā plaši pieejams.

Ieteicams izmantot Arial sistēmas fontu Regular un Bold biezumos.

## PP Neue Machine Plain Regular

Aa Āā Bb Cc Čč Dd Ee Ēē Ff Gg Ģģ Hh Ii Īī Jj Kk Ķķ Ll Ļļ Mm Nn Ņņ Oo Pp Rr Ss Šš Tt Uu Ūū Vv Zz Žž  
0 1 2 3 4 5 6 7 8 9 !?#%&\$€@{(/)}

## DM Sans Regular

Aa Āā Bb Cc Čč Dd Ee Ēē Ff Gg Ģģ Hh Ii Īī Jj Kk Ķķ Ll Ļļ Mm Nn Ņņ Oo Pp Rr Ss Šš Tt Uu Ūū Vv Zz Žž  
0 1 2 3 4 5 6 7 8 9 !?#%&\$€@{(/)}

## DM Sans Bold

Aa Āā Bb Cc Čč Dd Ee Ēē Ff Gg Ģģ Hh Ii Īī Jj Kk Ķķ Ll Ļļ Mm Nn Ņņ Oo Pp Rr Ss Šš Tt Uu Ūū Vv Zz Žž  
0 1 2 3 4 5 6 7 8 9 !?#%&\$€@{(/)}

## Arial Regular

Aa Āā Bb Cc Čč Dd Ee Ēē Ff Gg Ģģ Hh Ii Īī Jj Kk Ķķ Ll Ļļ Mm Nn Ņņ Oo Pp Rr Ss Šš Tt Uu Ūū Vv Zz Žž  
0 1 2 3 4 5 6 7 8 9 !?#%&\$€@{(/)}

## Arial Bold

Aa Āā Bb Cc Čč Dd Ee Ēē Ff Gg Ģģ Hh Ii Īī Jj Kk Ķķ Ll Ļļ Mm Nn Ņņ Oo Pp Rr Ss Šš Tt Uu Ūū Vv Zz Žž  
0 1 2 3 4 5 6 7 8 9 !?#%&\$€@{(/)}

# 07

## Grafiskie elementi – piktogrammas

Lai papildinātu vizuālo materiālu dažādību, ir izstrādāti zīmolu papildinoši grafiski elementi – novada darbības jomu piktogrammas.

Piktogrammas paredzētas lietošanai drukātos un digitālos materiālos. To lietošana ir ieteicama, nevis obligāta.

Piktogrammas ir pieejamas visu četru definēto novada krāsu košajās un pieklusinātajās versijās.

Lietojot piktogrammas, ir jāievēro pareizu krāsu kombināciju lietojums.




Kokapstrāde  
Mežsaimniecība



Amatniecība  
Keramika



Mājražošana  
Konditoreja  
Rokdarbi




Zvejniecība  
(viss, kas saistīts  
ar ūdeni)



Mehāniska ražošana  
Tehnoloģijas



Lauksaimniecība  
(zemkopība, lopkopība)



Digitāli risinājumi


# 07

## Grafiskie elementi – raksts

“Radīts Limbažu novadā” rakstu veido novada darbības jomu piktogrammu kopums.

Rakstu lieto kā papildinošu elementu prezentmateriālu vajadzībām.

Raksts ir pieejams novada četru krāsu pāru kombinācijā – košā un pieklusinātā tonī.




# 08

## Režģa principi materiālu uzbūvē

Lai saglabātu konsekveni starp novada materiālu vizuālo noformējumu, režģa princips atbilst novada vadlīnijās ietvertajam principam, kur par pamata elementu kompozīcijas režģa uzbūvei izmantots logotips ar aptverošo drošības laukumu.

Vertikāla materiāla (A4 proporcijas) režģa pamatni veido divi blakus novietoti logotipi ar drošajiem laukumiem. Iegūtās drošā laukuma uzbūves daļas un to proporcijas kļūst par režģa konstrukcijas balstiem.


Režģa uzbūves princips



Materiālu veidošana ar tekstu



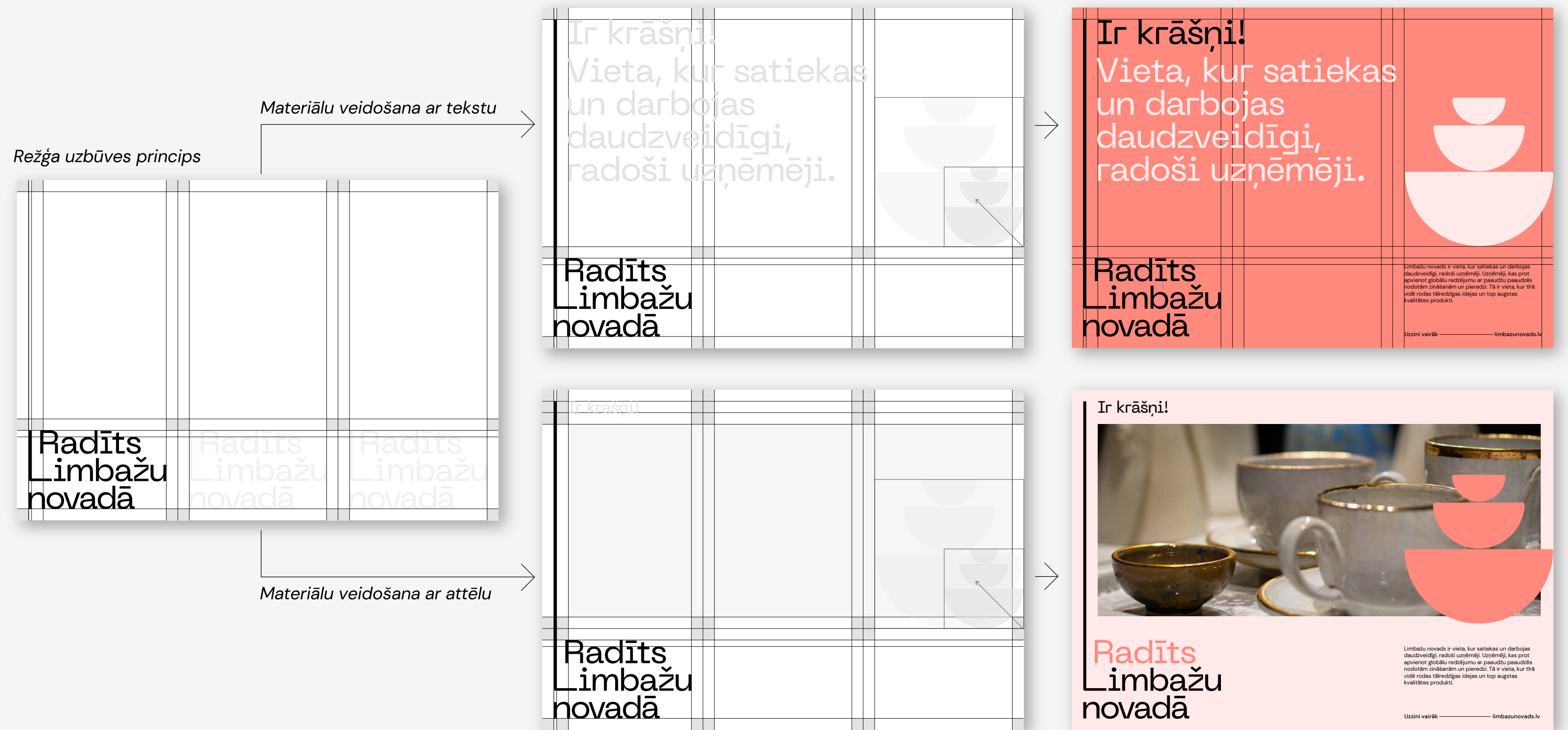
Materiālu veidošana ar attēlu



# 08

## Režģa principi materiālu uzbūvē

Horizontāla plakāta (A4 proporcijas) režģa pamatni veido trīs blakus novietoti logotipi ar drošajiem laukumiem.  
Iegūtās drošā laukuma uzbūves daļas un to proporcijas kļūst par režģa konstrukcijas balstiem.



Ir raženi!  
Šeit sastopami  
novada garšas  
darinātāji



Radīts  
Limbažu  
novadā

Limbažu novads ir vieta, kur satiekas un darbojas daudzveidīgi, radoši uzņēmēji. Uzņēmēji, kas prot apvienot globālu redzējumu ar paaudžu paaudzēs nodotām zināšanām un pieredzi. Tā ir vieta, kur tirā vidē rodas tālredzīgas idejas un top augstas kvalitātes produkti.

Uzzini vairāk ————— limbazunovads.lv

Ir raženi!



Radīts  
Limbažu  
novadā

Limbažu novads ir vieta, kur satiekas un darbojas daudzveidīgi, radoši uzņēmēji. Uzņēmēji, kas prot apvienot globālu redzējumu ar paaudžu paaudzēs nodotām zināšanām un pieredzi. Tā ir vieta, kur tirā vidē rodas tālredzīgas idejas un top augstas kvalitātes produkti.

Uzzini vairāk ————— limbazunovads.lv



Radīts  
Limbažu  
novadā

Limbažu novads ir vieta, kur satiekas un darbojas daudzveidīgi, radoši uzņēmēji. Uzņēmēji, kas prot apvienot globālu redzējumu ar paaudžu paaudzēs nodotām zināšanām un pieredzi. Tā ir vieta, kur tirā vidē rodas tālredzīgas idejas un top augstas kvalitātes produkti.

Uzzini vairāk ————— limbazunovads.lv



Radīts  
Limbažu  
novadā

Limbažu novads ir vieta, kur satiekas un darbojas daudzveidīgi, radoši uzņēmēji. Uzņēmēji, kas prot apvienot globālu redzējumu ar paaudžu paaudzēs nodotām zināšanām un pieredzi. Tā ir vieta, kur tirā vidē rodas tālredzīgas idejas un top augstas kvalitātes produkti.

Uzzini vairāk ————— limbazunovads.lv

Plakātu dizaina piemēri

Ir krāšņi!




Radīts  
Limbažu  
novadā

Limbažu novads ir vieta, kur satiekas un darbojas daudzveidīgi, radoši uzņēmēji. Uzņēmēji, kas prot apvienot globālu redzējumu ar paaudžu paaudzēs nodotām zināšanām un pieredzi. Tā ir vieta, kur tirā vidē rodas tālredzīgas idejas un top augstas kvalitātes produkti.

Uzzini vairāk ————— limbazunovads.lv

Ir krāšņi!  
Vieta, kur satiekas  
un darbojas  
daudzveidīgi,  
radoši uzņēmēji.



Radīts  
Limbažu  
novadā

Limbažu novads ir vieta, kur satiekas un darbojas daudzveidīgi, radoši uzņēmēji. Uzņēmēji, kas prot apvienot globālu redzējumu ar paaudžu paaudzēs nodotām zināšanām un pieredzi. Tā ir vieta, kur tirā vidē rodas tālredzīgas idejas un top augstas kvalitātes produkti.

Uzzini vairāk ————— limbazunovads.lv



Radīts  
Limbažu  
novadā

Limbažu novads ir vieta, kur satiekas un darbojas daudzveidīgi, radoši uzņēmēji. Uzņēmēji, kas prot apvienot globālu redzējumu ar paaudžu paaudzēs nodotām zināšanām un pieredzi. Tā ir vieta, kur tirā vidē rodas tālredzīgas idejas un top augstas kvalitātes produkti.

Uzzini vairāk ————— limbazunovads.lv

# 08

## Režģa principi materiālu uzbūvē

Izteikti vertikāla materiāla (*rollup* banera) režģa pamatni veido viens logotips ar drošo laukumu. Iegūtās drošā laukuma uzbūves daļas un to proporcijas kļūst par režģa konstrukcijas balstiem.





# 08

## Režģa principi materiālu uzbūvē

Izteikti horizontāla plakāta (banera) režģa augstumu veido viens logotips ar drošo laukumu. Iegūtās drošā laukuma uzbūves daļas un to proporcijas kļūst par režģa konstrukcijas balstiem.



Ir bagātīgi!  
Miķeļdienas  
gadatirgus



Radīts  
Limbažu  
novadā

Miķeļdienas  
gadatirgus




Radīts  
Limbažu  
novadā

Miķeļdienas  
gadatirgus



Radīts  
Limbažu  
novadā

Radīts  
Limbažu  
novadā



Radīts  
Limbažu  
novadā



Radīts  
Limbažu  
novadā



Izteikti vertikālu un horizontālu plakātu dizaina piemēri

# 09

## Prezentāciju pamatnes

Prezentāciju pamatnes ir izstrādātas, balstoties uz Limbažu novada prezentāciju pamatņu dizaina bāzes, lai stiprinātu vienotu novada vizuālo komunikāciju.

Radīts Limbažu novadā | Datums: 26.07.2022. | 1

# Radīts Limbažu novadā

Radīts Limbažu novadā prezentācijas pamatnes

Dizaina piemēri

Radīts Limbažu novadā | Datums: 26.07.2022. | 2

## Ir krāšņi!

Limbažu novads ir vieta, kur satiekas un darbojas daudzveidīgi, radoši uzņēmēji.

Radīts Limbažu novadā | Datums: 26.07.2022. | 3

### Limbažu novads ir vieta, kur satiekas un darbojas daudzveidīgi, radoši uzņēmēji.

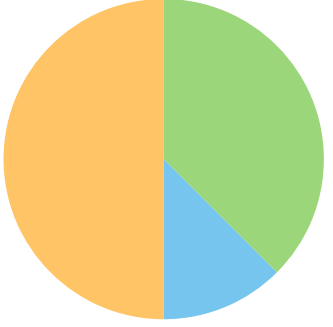
Lorem ipsum dolor sit amet, consectetur adipiscing elit, sed diam nonummy nibh euismod tincidunt ut laoreet dolore magna aliquam erat volutpat. Ut wisi enim ad minim veniam, quis nostrud exerci tation ullamcorper suscipit lobortis nisl ut aliquip ex ea commodo consequat. Duis autem vel eum iriure dolor in hendrerit in vulputate velit esse molestie consequat, vel illum dolore eu feugiat nulla facilisis at vero eros et accumsan et iusto odio dignissim qui blandit praesent luptatum zzril delenit augue duis dolore te feugait nulla facilisi.

Lorem ipsum dolor sit amet, consectetur adipiscing elit, sed diam nonummy nibh euismod tincidunt ut laoreet dolore magna aliquam erat volutpat. Ut wisi enim ad minim veniam, quis nostrud exerci tation ullamcorper suscipit lobortis nisl ut aliquip ex ea commodo consequat.

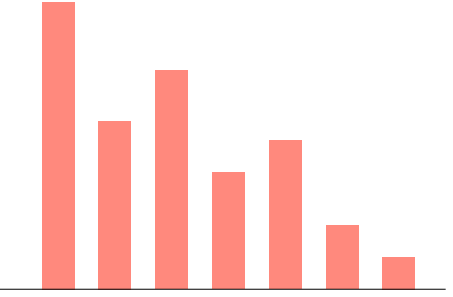
Lorem ipsum dolor sit amet, consectetur adipiscing elit,



Radīts Limbažu novadā | Datums: 26.07.2022. | 4



Grafiks 1  
Limbažu novada grafika nosaukums



Grafiks 2  
Limbažu novada grafika nosaukums

Radīts Limbažu novadā | Datums: 26.07.2022. | 5

## Ir darbīgi!

Lorem ipsum dolor sit amet, consectetur adipiscing elit, sed diam nonummy nibh euismod tincidunt ut laoreet dolore magna aliquam erat volutpat. Ut wisi enim ad minim veniam, quis nostrud exerci tation ullamcorper suscipit lobortis nisl ut aliquip ex ea commodo consequat. Duis autem vel eum iriure dolor in hendrerit in vulputate velit esse molestie consequat, vel illum dolore eu feugiat nulla facilisis at vero eros et accumsan et iusto odio dignissim qui blandit praesent luptatum zzril delenit augue duis dolore te feugait nulla facilisi.



Lorem ipsum dolor sit amet, consectetur adipiscing elit, sed diam nonummy nibh euismod tincidunt ut laoreet dolore magna aliquam erat volutpat. Ut wisi enim ad minim veniam, quis nostrud exerci tation ullamcorper suscipit lobortis nisl ut aliquip ex ea commodo consequat.

Lorem ipsum dolor sit amet, consectetur adipiscing elit, sed diam nonummy nibh euismod tincidunt ut laoreet dolore magna aliquam erat volutpat. Ut wisi enim ad minim veniam, quis nostrud exerci tation ullamcorper suscipit lobortis nisl ut aliquip ex ea commodo consequat.

Lorem ipsum dolor sit amet, consectetur adipiscing elit, sed diam nonummy nibh euismod tincidunt ut laoreet dolore magna aliquam erat volutpat. Ut wisi enim ad minim veniam, quis nostrud exerci tation ullamcorper suscipit lobortis nisl ut aliquip ex ea commodo consequat.

Lorem ipsum dolor sit amet, consectetur adipiscing elit, sed diam nonummy nibh euismod tincidunt ut laoreet dolore magna aliquam erat volutpat. Ut wisi enim ad minim veniam, quis nostrud exerci tation ullamcorper suscipit lobortis nisl ut aliquip ex ea commodo consequat.

Radīts Limbažu novadā | Datums: 26.07.2022. | 6

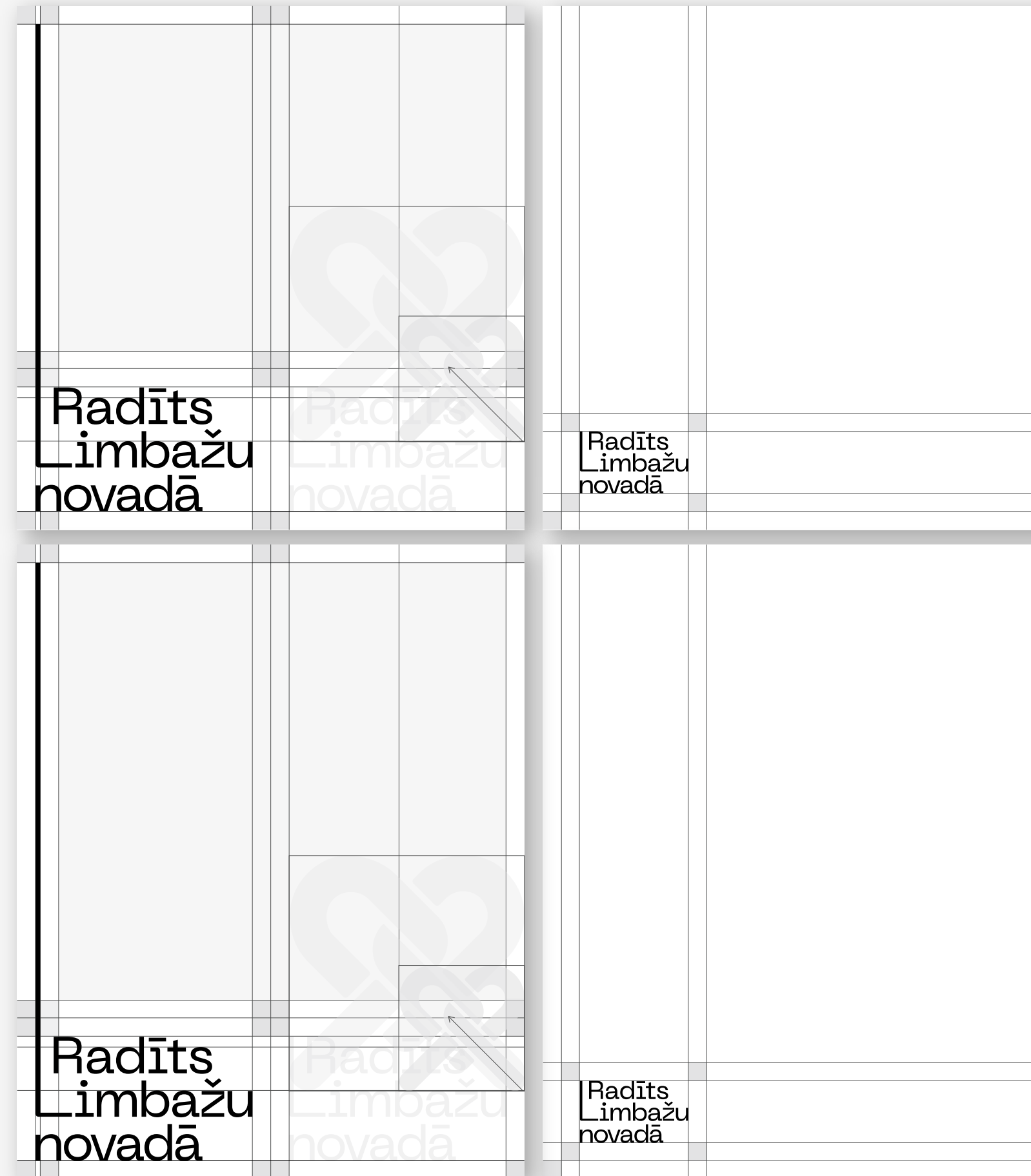



# 10

## Sociālo mediju publikācijas


“Radīts Limbažu novadā” vizuālās identitātes vadlīniju kopums tiek izmantots arī sociālo tīklu veidošanā, veicinot zīmola atpazīstamību ne tikai dažāda veida vides materiālos, bet arī digitālajā vidē – Instagram, Facebook.

Facebook/Instagram publikācija  
1080 x 1080 px



Facebook publikācija  
1080 x 1350 px

Facebook/Instagram stāsts  
1920 x 1080 px






Radīts  
Limbažu  
novadā




Radīts  
Limbažu  
novadā




Radīts  
Limbažu  
novadā



Radīts  
Limbažu  
novadā



Radīts  
Limbažu  
novadā



Radīts  
Limbažu  
novadā




Sociālo mediju publikāciju piemēri

# 11

## Ūdenszīme uz fotoattēliem

Ūdenszīme ir jālieto gadījumos, kad ir nepieciešams aizsargāt attēlus un noteikt to piederību.

Ūdenszīmes logotipa versija ir jālieto tikai šim nolūkam.

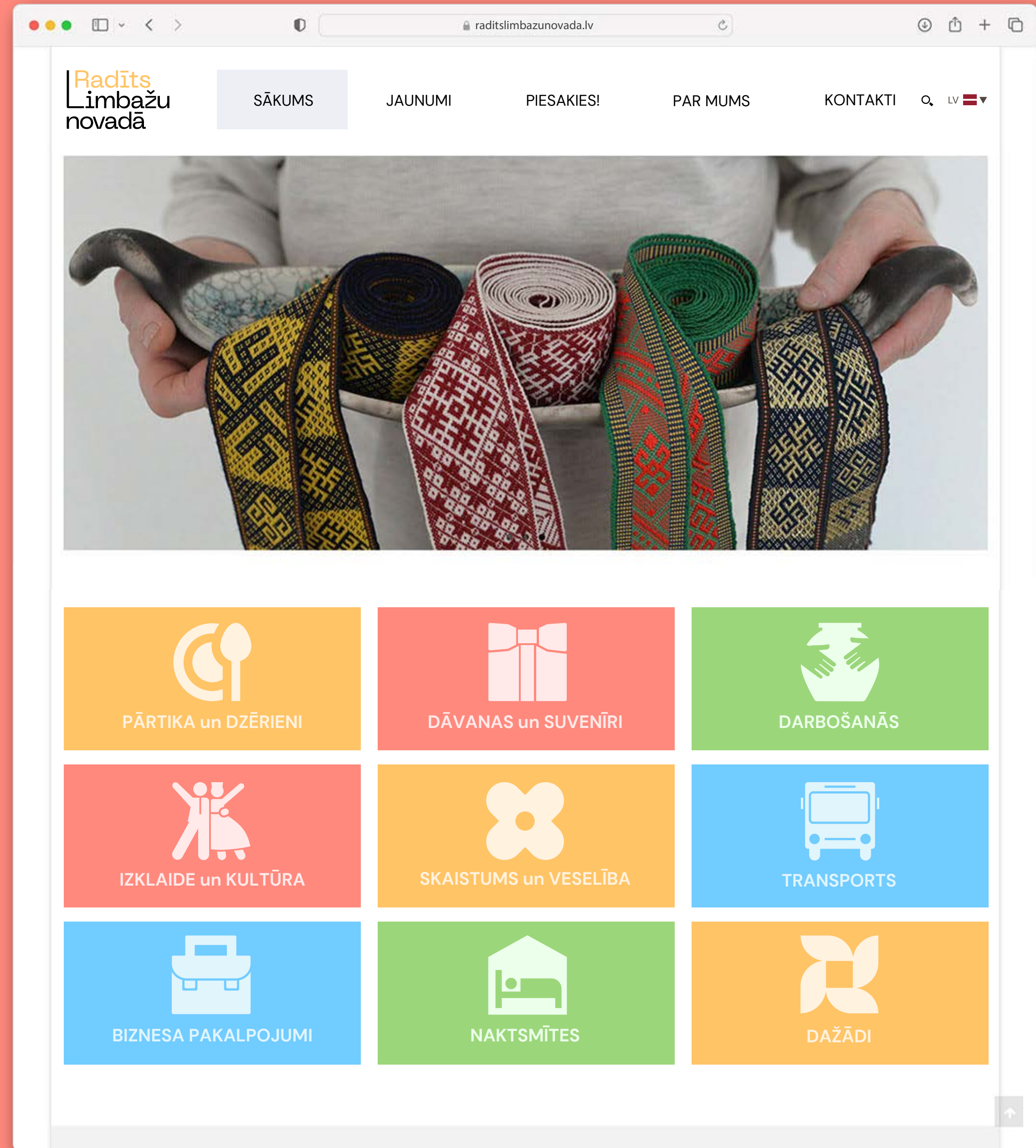


# 12

## Mājaslapas vizuālais priekšlikums

“Radīts Limbažu novadā” mājaslapas dizainam jābūt pietuvinātam citu novada mājaslapu dizainam.

Piktogrammu stilistikai ir jāatbilst “Radīts Limbažu novadā” vadlīnijās iekļautajai piktogrammu stilistikai.



# 13

## Suvenīru un prezentmateriālu priekšlikumi





# 13

## Suvenīru un prezentmateriālu priekšlikumi

Komplimentu kartīte, dāvanu maisiņš, pildspalva.



# 13

## Suvenīru un prezentmateriālu priekšlikumi

Nojume tirdziņam, rollup baneris, izkārtne pie tirgotāja, galda noformējums.



# 13

## Suvenīru un prezentmateriālu priekšlikumi

Priekšauts, T kreklis, auduma maisiņš.



# 13

## Suvenīru un prezentmateriālu priekšlikumi

Uzlīme produktiem un veikala cenu zīmei, veikala  
plaukta noformējums.



29,5 x 20 mm

**RABARBERU SĪRUPS Z.S. "ĀRGAĻI"**

**Radīts Limbažu novadā** **2,90 €**

0001 Mērv. cena 2,90 €/0,5 L



# 13

## Suvenīru un prezentmateriālu priekšlikumi

Brošūra.



